

進学先確定後の手続きについて（「入学届 兼 進学先決定届」の提出）

12月に通知した進学先確定後の手続きの詳細をお知らせしますので、送金希望時期に応じた手続きをお願いします。

※「入学届 兼 進学先決定届」の提出をもって、正式に当会の奨学生として決定します。

1 入学前（早期）送金を希望する方

(1) e-ひょうごで電子申請した後に、在籍する中学校に「入学届 兼 進学先決定届（様式第3号）」を提出してください。

(2) 別紙「入学前（早期）送金を希望する方の手続き方法について」のとおり、インターネット上で手続きしてください。

＜入力期間＞ 2月送金：2月12日10時から 2月17日23時59分まで
3月送金：3月19日10時から 3月24日23時59分まで

＜送金予定日＞

2月送金		3月送金	
申込日	送金予定日	申込日	送金予定日
2/12(水)	2/17(月)	3/19(水)	3/25(火)
2/13(木)	2/18(火)	3/20(木)	
2/14(金)	2/19(水)	3/21(金)	3/26(水)
2/15(土)		3/22(土)	
2/16(日)		3/23(日)	
2/17(月)	2/20(木)	3/24(月)	3/27(木)

＜送金額：貸与月額×6か月分+タブレット加算（該当者のみ）＞

区分	タブレット加算	
	なし	あり
公立	108,000円	198,000円
私立	180,000円	270,000円

※ 入力内容に誤りがあった場合は、送金が遅れることをあらかじめご了承ください。

【注意】

送金対象口座（本人名義）について、休眠口座（長期間出入金のない口座）への送金はできません。
必ず事前に金融機関等に確認ください。

2 通常送金（高等学校等へ入学後送金）を希望する方（5月末送金）

高校入学後、「入学届 兼 進学先決定届（様式第3号）」を高等学校等に提出してください。

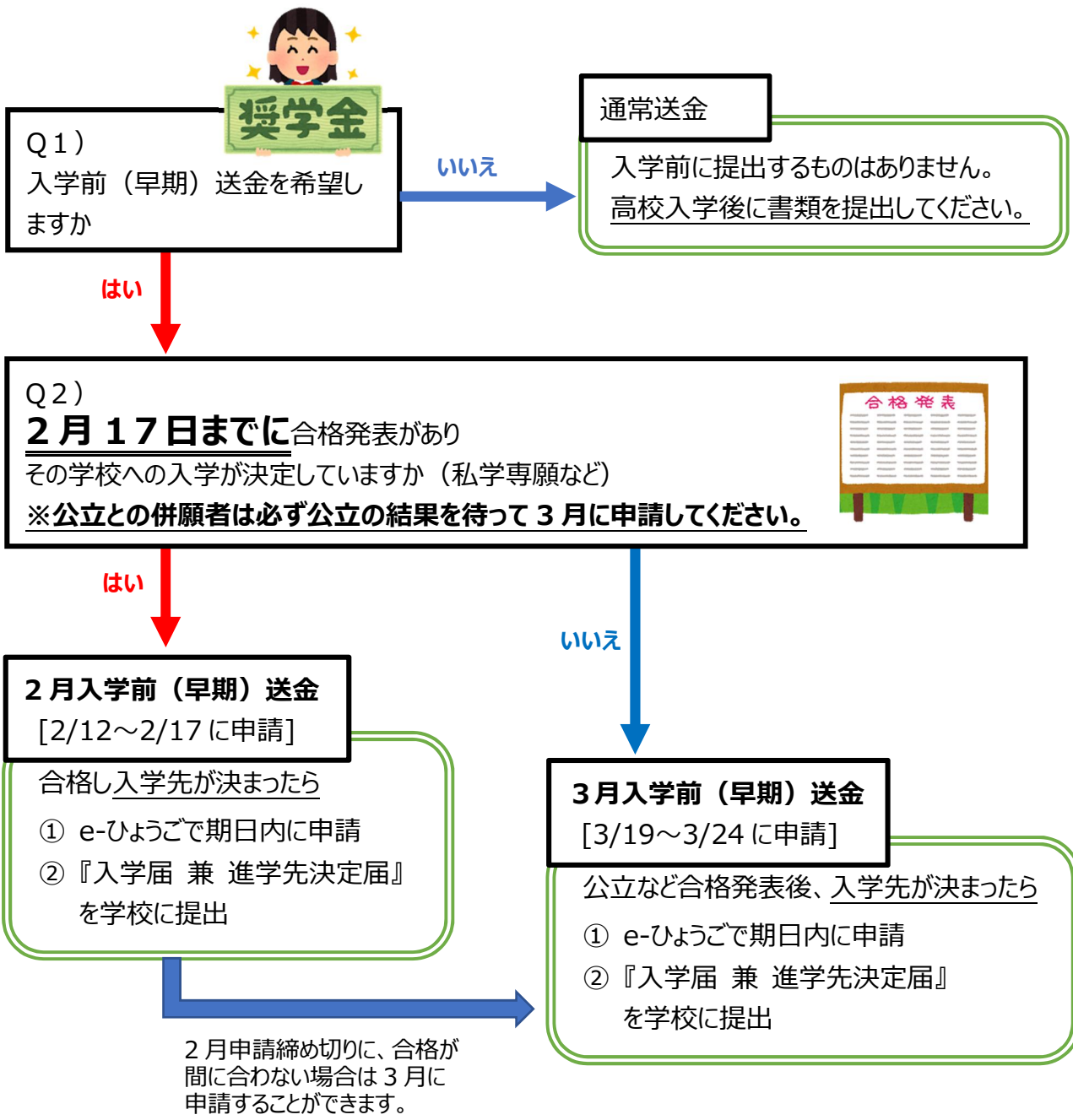
※提出は入学後です。（高等学校等から別途、指示がある場合を除く。）

3 奨学生（貸与）の決定通知

決定後は、「貸与決定通知書」及び「送金のお知らせ」を在学する学校（中学校または高等学校）に送付します。

早期送金の対象者	令和7年2月下旬 又は 3月末頃（予定）
高校入学後の対象者	令和7年5月末以降（予定）

入学前（早期）送金 フローチャート <奨学生用>



注意事項

- ※ e-ひょうごで申請した方は、必ず『入学届兼進学先決定届』を中学校に提出してください。
- ※ e-ひょうごの内容に誤りがある場合はこちらから連絡をします。連絡が取れない場合は送金できません。訂正確認後の送金になります（場合により、再度 e-ひょうごでの申請が必要です）。
- ※ 自宅外の方については高校入学後、住所変更の届け出をすることで、差額が振り込まれます。
- ※ 通信制の場合、サポート校ではなく高校卒業資格が取れる学校名を記入してください。
- ※ 虚偽の申請を行った場合は、全額返金(一括)させていただきます

入学前(早期)送金を希望する方の手続き方法について

(公財)兵庫県高等学校教育振興会

入学前(早期)送金を希望する方は、下記の手順 1~3(4は該当者のみ)のとおりに行ってください。
手続きについては、進学先に合格し、確実に4月に入学することが決定してから申込みが可能となります。

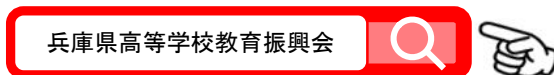
※併願の方は必ず公立高校の合否が決定してから申し込んでください。

<p>手順 1 【準備】</p>	<p>【事前に準備するもの】</p> <p>①兵庫県高等学校教育振興会奨学資金申請結果通知書(進学予定者用) (12月に配付した書類)</p> <p>②進学先学校番号 <input type="text"/> (4ケタ)</p> <p>③進学先学校名 <input type="text"/></p> <p style="text-align: right;">} 当会ホームページで確認して、メモしてください。</p> <p>学校名は省略せず、「学校番号・学校名一覧」のとおりに入力してください。 ※ 技能連携校・サポート校名ではなく、高等課程のある学校名を記入してください。 ※ 学校番号・学校名一覧に進学先学校名がない場合は、当会までご連絡ください。</p>
----------------------	---

【進学先検索方法】 (振興会QRコード)



(検索欄)



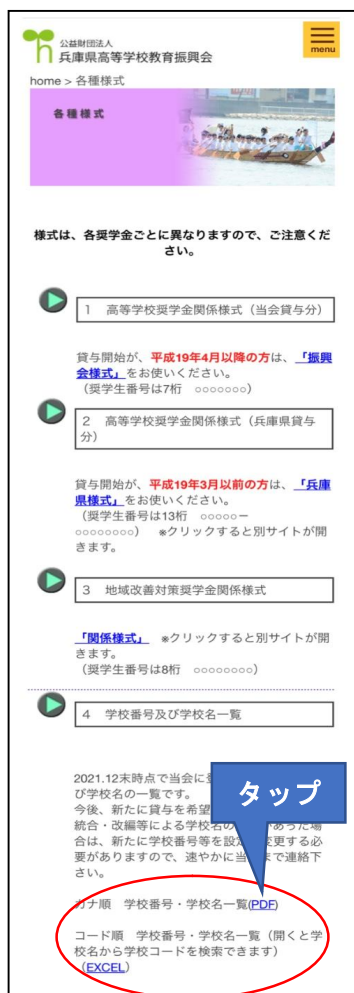
(URL)

<https://pure.ne.jp/syougaku/youshiki.html>

スマートフォン・タブレットの場合

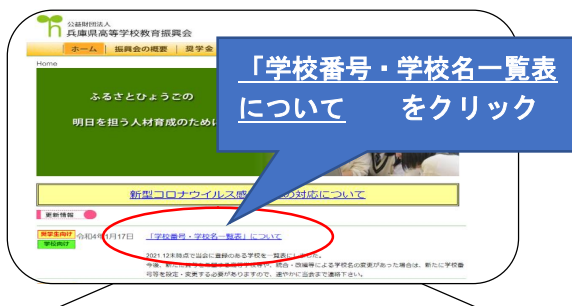


「学校番号・学校名一覧表」について をタップ

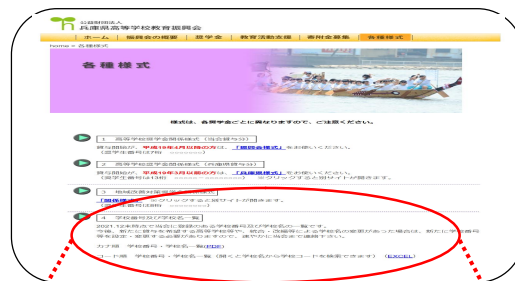


タップ

パソコンの場合





「学校番号・学校名一覧表」について をクリック



クリック

⇒手順 2 へ(裏面)

<p>手順2 【入力】</p>	<p>【スマートフォン、タブレット、パソコン等で入力】 専用サイト「兵庫県電子申請共同運営システム(e-ひょうご)」(以下「e-ひょうご」という。)から、奨学生(保護者)が直接入力し、送信してください。 スマートフォンの場合、ドメイン指定受信を設定されている方は「elg-front.jp」を受信できるよう指定してください。</p> <p><入力期間> 2月送金を希望される方 2月12日10時から 2月17日23時59分まで 3月送金を希望される方 3月19日10時から 3月24日23時59分まで (公立高校を受験する方は必ず3月送金です)</p> <p>【e-ひょうご検索方法】</p> <p>▶ スマートフォン・タブレットの場合 (e-ひょうごQRコード)</p>  <p>▶ パソコンの場合 (検索欄)</p>  <p>「兵庫県電子申請共同運営システム(e-ひょうご):トップページ」⇒ 「申請先の選択「兵庫県への申請はこちら」」⇒ キーワード検索「入学前」⇒ 兵庫県高等学校教育振興会奨学資金入学前(早期)送金申込 ⇒ 電子申請</p> <p>参考:(URL) https://www.e-hyogo.elg-front.jp/hyogo/uketsuke/form.do?id=1639716055009</p> <p>※ 入力内容については、別紙「兵庫県電子申請共同運営システム(e-ひょうご)入力画面」をご覧ください。 ※ e-ひょうごに登録する「電話番号」や「メールアドレス」は、振興会からの連絡等に必要となりますので、<u>誤りのないように入力してください。</u></p>
<p>手順3 【提出】</p>	<p>【手順2 完了後、直ちに】 中学校に「入学届 兼 進学先決定届(様式第3号)」を提出してください。</p>
<p>手順4 【確認】</p>	<p>振興会は、電子申請日の翌日以降(土日祝除く)に申請内容の確認をします。 不備等のある場合は、申請された電話番号に連絡しますので、必ず電話が通じるようにしてください(場合により、再度の電子申請をお願いします)。 ※ 申請者と連絡が取れない場合は送金できません。訂正確認後の送金になります。(場合により、再度 e-ひょうごでの申請が必要です)</p>

【ご注意ください】

e-ひょうごの入力内容に誤りがあった場合は、送金が遅れることをご了承ください。
「入学届 兼 進学先決定届」に記入した内容は、高等学校等に確認を行います。
虚偽の申請を行った場合は、全額返金(一括)していただきます。
また、e-ひょうご入力後に辞退する場合も全額返金していただきます。

問い合わせ先 ご不明な点は当会または在 schools(中学校、高等学校等)までご連絡ください。

(公財)兵庫県高等学校教育振興会 奨学資金第1課 貸与係

TEL(078)361-6640 ※8:45~16:30(土日祝を除く)


『兵庫県高等学校教育振興会奨学資金入学前(早期)送金申込』

入学前(早期)送金希望者のみ

中学校名 必須	現在、通学している中学校名を入力してください。(全角) (例) 神戸市立〇〇中学校 30文字以下で入力してください。
中学校番号 必須	数字(半角) 4文字で入力してください。
奨学生採用候補者番号 必須	数字(半角) 7文字で入力してください。
お名前 必須	姓と名の間は空白(全角)を入力してください。 (例) 山田 太郎(生徒の名前)
進学先学校番号 必須	4月から進学する学校の番号を入力してください。数字(半角) 進学先学校番号は、兵庫県高等学校教育振興会のホームページの各種様式『4 学校番号及び学校名』から検索してください。 4文字で入力してください。
進学先学校名 必須	4月から進学する学校名を入力してください。(全角) 学校名は省略せず、兵庫県高等学校教育振興会のホームページの各種様式『4 学校番号及び学校名』のとおりに入力してください。 省略した学校名を入力すると送金日が遅れる可能性がありますのでご注意ください。 (例) 私立〇〇高等学校 30文字以下で入力してください。
修業年限 必須	高校卒業までにかかる年数を入力してください。 (3~5年から選択) <input type="radio"/> 3 <input type="radio"/> 4 <input type="radio"/> 5 年
タブレットの辞退 必須	予約申請時にタブレットを申し込みされている生徒で、不用な場合は「辞退する」、申請どおりであれば「変更しない」 してください。 <input type="radio"/> 辞退する <input type="radio"/> 変更しない
電話番号 必須	数字とハイフンで入力してください。(半角) 手続きについて、問い合わせをする場合がありますので、対応可能な番号を入力してください。 (例) 012-3456-7890
メールアドレス 必須	システムから通知メールを受信するためにアドレスを入力してください。(半角) 254文字以下で入力してください。 メールアドレス1 <input type="text"/> 確認用 <input type="text"/> メールアドレス1とは別のメールアドレスでも通知メールを受信したい場合、メールアドレス2を入力してください。 メールアドレス2(任意) <input type="text"/> 確認用 <input type="text"/> ※メールアドレス1、2に送信される通知メールの内容は同一です。 ※スマートフォンの場合、ドメイン指定受信を設定されている方は「elg-front.jp」を受信できるよう指定してください。
奨学資金の貸与に関する確認事項(1) 必須	この電子申請をすることで、 <u>早期(入学前)送金を実施されることを理解している。</u> <input type="radio"/> 理解している
(2) 必須	<u>中学校には、この申請とは別に「入学届兼進学先決定届」を提出してください。</u> <input type="radio"/> 了解した
(3) 必須	この奨学資金は、貸与終了後に必ず返還する義務があることを理解している。 <input type="radio"/> 理解している
(4) 必須	内容に虚偽の申請があった場合は、速やかに返還をしていただきます。 <input type="radio"/> 理解した
(5) 必須	・入力等に誤りがあった場合は、送金日が遅れます。 ・入力画面の送信が完了していても入力内容が誤っていれお送金日が遅れます。 ・申請後、指定口座に入金されるまでは、電話が通じる状態にしておいてください。 <input type="radio"/> 理解した

申請結果通知書
(進学予定者用)

学校名	
学校番号	
候補者番号	
名前	



『4 学校番号及び学校名一覧』のとおりに入力する。(例 兵庫県立〇〇高等学校)
県外などで学校名と学校番号のないものは当会までご連絡をお願いします。
TEL 078-361-6640 貸与係

タブレットを「辞退する」 または 「変更しない」※タブレット申請していない人は「変更しない」に○

電子申請後の辞退は一括返還になります。

重要!
電子申請した日に、必ず中学校へ提出

入学届 兼 進学先決定届

進学先	
名前	
...	

記入漏れのないように

- ▶ 申し込み内容を入力後、「申し込み内容の確認に進む」を押す。
- ▶ 内容確認画面が出るので、確認後「申し込みボタン」を押す。
- ▶ 申し込み完了画面が表示される。
- ▶ 必ず、到達番号、問い合わせ番号の画面を印刷または記録してください。

申し込み内容を一時保存する **申し込み内容の確認に進む**

プレビューのため「申し込み内容を一時保存する」ボタン、「申し込み内容の確認に進む」ボタンは操作できません。